

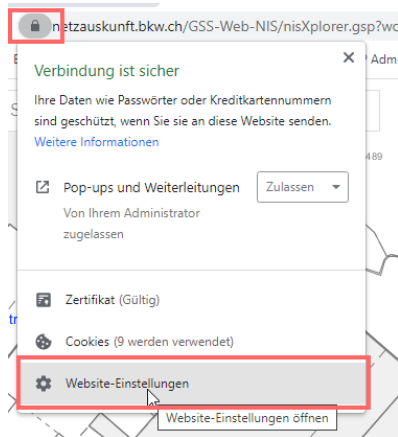
Exportieren von Dateien im Chrome und Edge erlauben *Autoriser l'exportation de fichiers dans Chrome et Edge*

Falls das Exportieren von Dateien (Abgangslisten, DXF, PDF, ect.) aus der Netzauskunft nicht möglich ist, müssen Sie folgendermassen vorgehen:

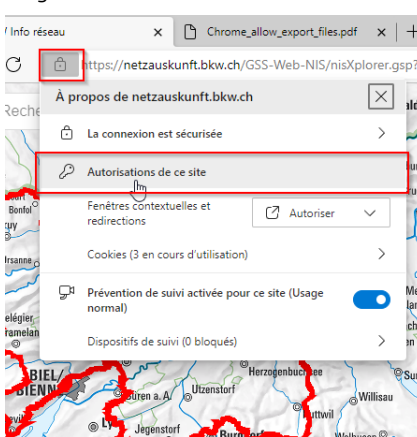
S'il n'est pas possible d'exporter des fichiers (listes de départ, DXF, PDF, etc.) à partir de l'Info réseau, vous devez procéder comme suit:

1. Klicken Sie auf das Vorhängeschloss in der Adressezeile, wenn Sie sich in der Netzauskunft befinden und wählen Sie **Website-Einstellungen (Chrome)** bzw. **Beberechtigungen für diese Website (Edge)** aus.
Cliquez sur le cadenas dans la ligne d'adresse lorsque vous êtes dans les informations sur le réseau et sélectionnez les paramètres du site Web (Chrome) resp. Autorisation de ce site (Edge).

Chrome:



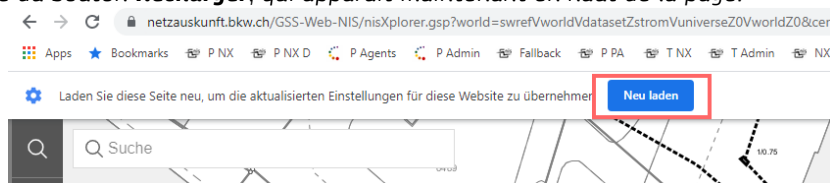
Edge:



2. Es öffnet sich ein neues Tab. In diesem Tab müssen Sie nach unten Scrollen und bei **Unsichere Inhalte "Zulassen"** auswählen.
Un nouvel onglet s'ouvre. Dans cet onglet, faites défiler la liste et sélectionnez "Autoriser" sous Contenu non sécurisé.



3. Gehen Sie zurück auf die Netzauskunft und laden Sie die Seite neu. Sie können das gleich mit dem **Neu Laden** Knopf machen, welcher nun oben erscheint.
Retournez à l'Info réseau et rechargez la page. Vous pouvez le faire immédiatement à l'aide du bouton Recharger, qui apparaît maintenant en haut de la page.



Anschliessend sollte das Exportieren wieder klappen.

Ensuite, l'exportation devrait fonctionner à nouveau.